

Italbox presents:

water essence catalogue

*w a t e r
e s -
s e n c e
c a t a -
l o g u e*

italbox.pt

ITALBOX®

*Italbox,
The Water Protect*

italbox presents

**water
essence
catalogue**

/

*transparency,
freshness,
fluid movements...*

*water in its
purest state.*

**resguardos
de banheira**

/ p. 132

*bathtub enclosures
écrans de bain
recintos de bañera*

**resguardos
de duche**

/ p. 04

*shower enclosures
parois de douche
mamparas de ducha*

**bases
de duche**

/ p. 180

*shower tray
receveur de duche
platos de ducha*

**comple-
mentos**

/ p. 188

*complements
suppléments
suplementos*

acrílicos

/ p. 168

*acrylics
acryliques
acrílicos*

*get involved by
the serenity and feel...*

0
4



**resguardos
de duche**

/ ITALBOX

*Shower enclosures
Parois de douche
Manparas de ducha*

0
5



**portas
de correr**

/

*sliding doors
portes coulissantes
puertas correderas*



PT - Duas portas de correr. Acessórios em latão cromado. Vidro temperado de 8mm. Perfis em alumínio cromado. Altura standard: 2400mm.

EN - Two sliding doors. Brass fittings. 8mm tempered glass. Aluminium profiles: chromed. Standard height: 2400mm.

FR - Deux portes coulissantes. Accessoires en laiton chromé. Verre trempé de 8mm. Profils en aluminium chrome. Hauteur standard: 2400mm.

ES - Dos puertas correderas. Accesorios en latón cromado. Vidrio templado de 8mm. Perfiles de aluminio cromo. Altura estándar: 2400mm.




PT - Duas portas de correr. Acessórios em latão cromado. Vidro temperado de 8mm. Perfis em alumínio cromado. Altura standard: 2400mm

EN - Two sliding doors. Brass fittings. 8mm tempered glass. Aluminium profiles: chromed. Standard height: 2400mm

FR - Deux portes coulissantes. Accessoires en laiton chromé. Verre trempé de 8mm. Profils en aluminium chrome. Hauteur standard: 2400mm

ES - Dos puertas correderas. Accesorios en latón cromado. Vidrio templado de 8mm. Perfiles de aluminio cromo. Altura estándar: 2400mm



1
2

1
3

PT - Um painel fixo e uma porta de correr. Acessórios em latão cromado. Vidro temperado de 6mm. Perfis em alumínio lacado a branco ou cromado. Altura standard: 2000mm.

EN - One fixed panel and one sliding door. Brass fittings. 6mm tempered glass. Aluminium profiles lacquered white or chromed. Standard height: 2000mm.

FR - Un panneau fixe et une porte coulissante. Accessoires en laiton chromé. Verre trempé de 6mm. Profils en aluminium laqué blanc ou en chrome. Hauteur standard: 2000mm.

ES - Un panel fijo y una puerta corredera. Accesorios en latón cromado. Vidrio templado de 6mm. Perfiles de aluminio lacado blanco o de cromo. Altura estándar: 2000mm.




PT - Dois painéis fixos e duas portas de correr. Acessórios em latão cromado. Vidro temperado de 6mm. Perfis em alumínio lacado a branco ou cromado. Altura standard: 2000mm.
EN - Two fixed panels and two sliding doors. Brass fittings. 6mm tempered glass. Aluminium profiles lacquered white or chromed. Standard height: 2000mm.

FR - Deux panneaux fixes et deux portes coulissantes. Accessoires en laiton chromé. Verre trempé de 6mm. Profils en aluminium laqué blanc ou en chrome. Hauteur standard: 2000mm.
ES - Dos paneles fijos y dos puertas corredoras. Accesorios en latón cromado. Vidrio templado de 6mm. Perfiles de aluminio lacado blanco o de cromo. Altura estándar: 2000mm.



PT - Dois painéis fixos e duas portas de correr. Acessórios em latão cromado. Vidro temperado de 6mm. Perfis em alumínio lacado a branco ou cromado. Altura standard: 2000mm.
EN - Two fixed panels and two sliding doors. Brass fittings. 6mm tempered glass. Aluminium profiles lacquered white or chromed. Standard height: 2000mm.

FR - Deux panneaux fixes et deux portes coulissantes. Accessoires en laiton chromé. Verre trempé de 6mm. Profils en aluminium laqué blanc ou en chrome. Hauteur standard: 2000mm.
ES - Dos paneles fijos y dos puertas corredoras. Accesorios en latón cromado. Vidrio templado de 6mm. Perfiles de aluminio lacado blanco o de cromo. Altura estándar: 2000mm.

1
8/
*1
9

PT - Um painel fixo e uma porta de correr com porta de abrir. Acessórios em latão cromado. Vidro temperado de 6mm. Perfis em alumínio cromado. Altura standard: 2000mm.
 *Ref. 300 da gama IDHRALINE – solução integral exclusiva para o cliente IDHRA na França, Inglaterra, Alemanha e Bélgica.

EN - One fixed panels and one sliding door with opening door. Brass fittings. 6mm tempered glass. Aluminium profiles chromed. Standard height: 2000mm.
 *Ref. 300 on the IDHRALINE range – integral solution is exclusive for the client IDHRA on France, England, Germany and Belgium.

FR - Un panneaux fixe et une porte coulissante avec porte d'ouvrir. Accessoires en laiton chromé. Verre trempé de 6mm. Profils en aluminium chrome. Hauteur standard: 2000mm.
 *Line 300 de la gamme IDHRALINE – solutions intégrales exclusive pour IDHRA sur la France, Angleterre, Allemagne et Belgique.

ES - Un panel fijo y una puerta corredora con la puerta de abrir. Accesorios en latón cromado. Vidrio templado de 6mm. Perfiles de aluminio cromo. Altura estándar: 2000mm.
 *Ref. 300 de la línea IDHRALINE – solución integral es exclusiva para el cliente IDHRA en Francia, Inglaterra, Alemania y Bélgica.



PT - Um painel fixo e uma porta de correr. Acessórios em latão cromado. Vidro temperado de 6mm. Perfis em alumínio cromado. Altura standard: 2000mm.

EN - One fixed panel and one sliding door. Brass fittings. 6mm tempered glass. Aluminium profiles: chromed. Standard height: 2000mm.

FR - Un panneau fixe et une porte coulissante. Accessoires en laiton chromé. Verre trempé de 6mm. Profils en aluminium chrome. Hauteur standard: 2000mm.

ES - Un panel fijo y una puerta corredera. Accesorios en latón cromado. Vidrio templado de 6mm. Perfiles de aluminio cromo. Altura estándar: 2000mm.



PT - Um painel fixo, uma porta de correr e lateral. Acessórios em latão cromado. Vidro temperado de 6mm. Perfis em alumínio cromado. Altura standard: 2000mm.

EN - One fixed panel, one sliding door and side panel. Brass fittings. 6mm tempered glass. Aluminium profiles: chromed. Standard height: 2000mm.

FR - Un panneau fixe, une porte coulissante et paroi latérale. Accessoires en laiton chromé. Verre trempé de 6mm. Profils en aluminium chrome. Hauteur standard: 2000mm.

ES - Un panel fijo, una puerta corredera e panel lateral. Accesorios en latón cromado. Vidrio templado de 6mm. Perfiles de aluminio cromo. Altura estándar: 2000mm.



PT - Dois painéis fixos e duas portas de correr. Acessórios em latão cromado. Vidro temperado de 6mm. Perfis em alumínio cromado. Altura standard: 2000mm.

EN - Two fixed panels and two sliding doors. Brass fittings. 6mm tempered glass. Aluminium profiles: chromed. Standard height: 2000mm.

FR - Deux panneaux fixes et deux portes coulissantes. Accessoires en laiton chromé. Verre trempé de 6mm. Profils en aluminium chrome. Hauteur standard: 2000mm.

ES - Dos paneles fijos y dos puertas corredoras. Accesorios en latón cromado. Vidrio templado de 6mm. Perfiles de aluminio cromo. Altura estándar: 2000mm.




PT - Dois painéis fixos e duas portas de correr. Acessórios em latão cromado. Vidro temperado de 6mm. Perfis em alumínio cromado. Altura standard: 2000mm.

EN - Two fixed panels and two sliding doors. Brass fittings. 6mm tempered glass. Aluminium profiles lacquered white, methalized or chromed. Standard height: 2000mm.

FR - Deux panneaux fixes et deux portes coulissantes. Accessoires en laiton chromé. Verre trempé de 6mm. Profils en aluminium chrome. Hauteur standard: 2000mm

ES - Dos paneles fijos y dos puertas corredoras. Accesorios en latón cromado. Vidrio templado de 6mm. Perfiles de aluminio cromo. Altura estándar: 2000mm.




PT - Dois painéis fixos e uma porta de correr. Acessórios em latão cromado. Vidro temperado de 8mm. Perfis em alumínio cromado. Altura standard: 2000mm.

EN - Two fixed panels and one sliding door. Brass fittings. 8mm tempered glass. Aluminium profiles: chromed. Standard height: 2000mm.



FR - Deux panneaux fixes et une porte coulissante. Accessoires en laiton chromé. Verre trempé de 8mm. Profilés en aluminium chromé. Hauteur standard: 2000mm.

ES - Dos paneles fijos y una puerta corredera. Accesorios en latón cromado. Vidrio templado de 8mm. Perfiles de aluminio cromado. Altura estándar: 2000mm.



PT - Um painel fixo, uma porta de correr e lateral. Acessórios em latão cromado.
Vidro temperado de 8mm. Perfis em alumínio cromado. Altura standard: 2000mm.
EN - One fixed panel, one sliding door and a side panel. Brass fittings. 8mm tempered glass.
Aluminium profiles: chromed. Standard height: 2000mm.

FR - Un panneau fixe, une porte coulissante et un latéral. Accessoires en laiton chromé.
Verre trempé de 8mm. Profils en aluminium chromé. Hauteur standard: 2000mm.
ES - Un panel fijo, una puerta corredera y panel lateral. Accesorios en latón cromado.
Vidrio templado de 8mm. Perfiles de aluminio cromado. Altura estándar: 2000mm.



PT - Um painel fixo e uma porta de correr. Acessórios em latão cromado. Vidro temperado de 8mm. Perfis em alumínio cromado. Altura standard: 2000mm.
*opção lacado à cor.

EN - One fixed panel and one sliding door. Brass fittings. 8mm tempered glass. Aluminium profiles: chromed. Standard height: 2000mm.
*lacquered to the color option.

FR - Un panneau fixe et une porte coulissante. Accessoires en laiton chromé. Verre trempé de 8mm. Profils en aluminium en chrome. Hauteur standard: 2000mm.
*option laqué à la couleur.

ES - Un panel fijo y una puerta corredora. Accesorios en latón cromado. Vidrio templado de 8mm. Perfiles en aluminio cromo. Altura estándar: 2000mm.
*opción lacado el color



PT - Dois painéis fixos e duas portas de correr. Acessórios em latão cromado. Vidro temperado de 6mm. Perfis em alumínio lacado branco, metalizado ou cromado. Altura standard: 2000mm.
EN - Two fixed panels and two sliding doors. Brass fitting. 6mm tempered glass. Aluminium profiles: chromed. Standard height: 2000mm.

FR - Deux panneaux fixes et deux portes coulissantes. Accessoires en laiton chromé. Verre trempé de 6mm. Profils en aluminium laqué blanc, métallisé ou en chrome. Hauteur standard: 2000mm.

ES - Dos paneles fijos y dos puertas corredoras. Accesorios en latón cromado. Vidrio templado de 6mm. Perfiles de aluminio lacado blanco, metálico o cromo. Altura estándar: 2000mm.



PT - Dois painéis fixos e uma porta de correr. Acessórios em latão cromado. Vidro temperado de 6mm. Perfis em alumínio lacado branco, metalizado ou cromado. Altura standard: 2000mm.

EN - Two fixed panels and one sliding door. Brass fittings. 6mm tempered glass. Aluminium profiles lacquered white, methalized or chromed. Standard height : 2000mm.

FR - Deux panneaux fixes et une porte coulissante. Accessoires en laiton chromé. Verre trempé de 6mm. Profils en aluminium laqué blanc, métallisé ou en chrome. Hauteur standard: 2000mm.

ES - Dos paneles fijos y una puerta corredora. Accesorios en latón cromado. Vidrio templado de 6mm. Perfiles de aluminio lacado blanco, metálico o cromo. Altura estándar: 2000mm.




PT - Dois painéis fixos e duas portas de correr. Acessórios em latão cromado. Vidro temperado de 6mm. Perfis em alumínio lacado branco, metalizado ou cromado. Altura standard: 2000mm.

EN - Two fixed panels and two sliding doors. Brass fittings. 6mm tempered glass. Aluminium profiles lacquered white, methalized or chromed. Standard height : 2000mm.

FR - Deux panneaux fixes et deux portes coulissantes. Accessoires en laiton chromé. Verre trempé de 6mm. Profils en aluminium laqué blanc, métallisé ou en chrome. Hauteur standard: 2000mm.

ES - Dos paneles fijos y dos puertas corredoras. Accesorios en latón cromado. Vidrio templado de 6mm. Perfiles de aluminio lacado blanco, metálico o cromo. Altura estándar: 2000m.



PT - Um painel fixo e uma porta de correr. Rolamentos esferas inox. Acrílico de 2,3mm ou vidro temperado 4mm. Perfis em alumínio lacado branco ou metalizado. Altura standard: 1850mm.
EN - One fixed panel and one sliding door. Inox ball-bearing rollers. Acrylic of 2,3mm or 4mm tempered glass. Aluminium profiles lacquered white or methalized. Standard height: 1850mm.

FR - Un panneau fixe et une porte coulissante. Roulements à billes en acier inoxydable. Acrylique de 2,3mm ou verre trempé de 4mm. Profils en aluminium laqué blanc ou métallique. Hauteur standard: 1850mm.

ES - Un panel fijo y una puerta corredora. Rodamientos de bolas de acero inoxidable. Acrílico de 2,3mm o vidrio templado de 4mm. Perfiles de aluminio lacado de color blanco o de metal. Altura estándar: 1850mm.



PT - Dois painéis fixos e duas portas de correr. Rolamentos esferas inox. Vidro temperado de 6mm. Perfis em alumínio lacado branco, metalizado or cromado. Altura standard: 2000mm.
EN - Two fixed panels and two sliding doors. Inox ball-bearing rollers. 6mm tempered glass. Aluminium profiles lacquered white, methalized or chromed. Standard height: 2000mm.

FR - Deux panneaux fixe et deux portes coulissantes. Roulements à billes en acier inoxydable. Verre trempé de 6mm. Profils en aluminium laqué blanc, métalliques ou en chrome. Hauteur standard: 2000mm.

ES - Dos paneles fijos y dos puertas corredoras. Rodamientos de bolas de acero inoxidable. Vidrio templado de 6mm. Perfiles de aluminio lacado blanco, metálico o de cromo. Altura estándar: 2000mm.



PT - Dois painéis fixos e duas portas de correr. Rolamentos esferas inox. Vidro temperado de 6mm. Perfis em alumínio lacado branco, metalizado or cromado. Altura standard: 2000mm.

EN - Two fixed panels and two sliding doors. Inox ball-bearing rollers. 6mm tempered glass. Aluminium profiles lacquered white, methalized or chromed. Standard height: 2000mm.

FR - Deux panneaux fixe et deux portes coulissantes. Roulements à billes en acier inoxydable. Verre trempé de 6mm. Profils en aluminium laqué blanc, métalliques ou en chrome. Hauteur standard: 2000mm.

ES - Dos paneles fijos y dos puertas corredoras. Rodamientos de bolas de acero inoxidable. Vidrio templado de 6mm. Perfiles de aluminio lacado blanco, metálico o de cromo. Altura estándar: 2000mm.



PT - Dois painéis fixos e duas portas de correr. Rolamentos esferas inox. Acrílico de 2,3mm ou vidro temperado de 4mm. Perfis em alumínio lacado branco ou metalizado. Altura standard: 1850mm.

EN - Two fixed panels and two sliding doors. Inox ball-bearing rollers. Acrylic of 2,3mm or 4mm tempered glass. Aluminium profiles lacquered white or methalized. Standard Height: 1850mm.

FR - Deux panneaux fixe et deux portes coulissantes. Roulements à billes en acier inoxydable. Acrylique de 2,3mm ou verre trempé de 4mm. Profils en aluminium laqué blanc ou métallique. Hauteur standard: 1850mm.

ES - Dos paneles fijos y dos puertas corredoras. Rodamientos de bolas de acero inoxidable. Acrílico de 2,3 mm o vidrio templado de 4mm. Perfiles de aluminio lacado de color blanco o de metal. Altura estándar: 1850mm.



PT - Dois painéis fixos e duas portas de correr. Rolamentos esferas inox. Acrílico de 2,3mm ou vidro temperado de 4mm. Perfis em alumínio lacado branco ou metalizado. Altura standard: 1850mm.

EN - Two fixed panels and two sliding doors. Inox ball-bearing rollers. Acrylic of 2,3mm or 4mm tempered glass. Aluminium profiles lacquered white or methalized. Standard height: 1850mm.

FR - Deux panneaux fixe et deux portes coulissantes. Roulements à billes en acier inoxydable. Acrylique de 2,3mm ou verre trempé de 4mm. Profils en aluminium laqué blanc ou métallique. Hauteur standard: 1850mm.

ES - Dos paneles fijos y dos puertas corredoras. Rodamientos de bolas de acero inoxidable. Acrílico de 2,3 mm o vidrio templado de 4mm. Perfiles de aluminio lacado de color blanco o de metal. Altura estándar: 1850mm.



PT - Dois painéis fixos e duas portas de correr. Rolamentos esferas inox. Vidro temperado de 6mm. Perfis em alumínio lacado branco, metalizado ou cromado. Altura standard: 2000mm.

EN - Two fixed panels and two sliding doors. Inox ball-bearing rollers. 6mm tempered glass. Aluminium profiles lacquered white, methalized or chromed. Standard height: 2000mm.

FR - Deux panneaux fixe et deux portes coulissantes. Roulements à billes en acier inoxydable. Verre trempé de 6mm. Profils en aluminium laqué blanc, métalliques ou en chrome. Hauteur standard: 2000mm.

ES - Dos paneles fijos y dos puertas corredoras. Rodamientos de bolas de acero inoxidable. Vidrio templado de 6mm. Perfiles de aluminio lacado blanco, metálico o de cromo. Altura estándar: 2000mm.



PT - Um painel fixo e uma porta de correr. Rolamentos esferas inox. Vidro temperado 6mm. Perfis em alumínio lacado branco, metalizado ou cromado. Altura standard: 2000mm.
EN - One fixed panel and one sliding door. Inox ball-bearing rollers. 6mm tempered glass. Aluminium profiles lacquered white, methalized or chromed. Standard height: 2000mm.

FR - Un panneau fixe et une porte coulissante. Roulements à billes en acier inoxydable. Verre trempé de 6mm. Profils en aluminium laqué blanc, métalliques ou en chrome. Hauteur standard: 2000mm.

ES - Un panel fijo y una puerta corredoras. Rodamientos de bolas de acero inoxidable. Vidrio templado de 6mm. Perfiles de aluminio lacado blanco, metálico o de cromo. Altura estándar: 2000mm.



5
4

5
5

PT - Dois painéis fixos e duas portas de correr. Rolamentos esferas inox. Acrílico de 2,3mm ou vidro temperado 4mm. Perfis em alumínio lacado branco ou metalizado. Altura standard: 1850mm.

EN - Two fixed panels and two sliding doors. Inox ball-bearing rollers. Acrylic of 2,3mm or 4mm tempered glass. Aluminium profiles lacquered white or methalized. Standard height: 1850mm.

FR - Deux panneaux fixe et deux portes coulissantes. Roulements à billes en acier inoxydable. Acrylique de 2,3mm ou verre trempé de 4mm. Profils en aluminium laqué blanc ou métallique. Hauteur standard: 1850mm.

ES - Dos paneles fijos y dos puertas corredoras. Rodamientos de bolas de acero inoxidable. Acrílico de 2,3mm o vidrio templado de 4mm. Perfiles de aluminio lacado de color blanco o de metal. Altura estándar: 1850mm.



**portas
de abrir**

/

*opening doors
portes d'ouvrir
puertas de abrir*



PT - Dois painéis fixos, uma porta de abrir, um lateral. Acessórios em alumínio lacado à cor. Vidro temperado de 10mm. Perfis em alumínio lacado à cor. Altura standard: 2400 mm

EN - Two fixed panels, one opening door, one side panel. Aluminium fittings lacquered to the color. 10mm tempered glass. Aluminium profiles lacquered to the color. Standard height: 2400 mm

FR - Deux panneaux fixes, une porte d'ouvrir, une latérale. Accessoires en aluminium à la couleur demande. Verre trempé de 10 mm. Profils en aluminium laqué à la couleur demande. Hauteur: 2400 mm

ES - Dos paneles fijos, una puerta de abrir, una panel lateral. Accesorios en aluminio lacado el color. Vidrio templado de 10mm. Perfiles de aluminio lacado el color. Altura : 2400 mm



PT - Dois painéis fixos e uma porta de abrir. Acessórios em alumínio lacado à cor. Vidro temperado de 10mm. Perfis em alumínio lacado à cor. Altura standard: 2400 mm

EN - Two fixed panels and one opening door. Aluminium fittings lacquered to the color. 10mm tempered glass. Aluminium profiles lacquered to the color. Standard height: 2400 mm

FR - Deux panneaux fixes et une porte d'ouvrir. Accessoires en aluminium laqué à cor. Verre trempé de 10 mm. Profils en aluminium laqué à cor. Hauteur: 2400 mm

ES - Dos paneles fijos y una puerta de abrir. Accesorios en aluminio lacado el color. Vidrio templado de 10mm. Perfiles de aluminio lacado el color. Altura: 2400 mm



PT - Um painel fixo, uma porta de abrir e lateral. Acessórios em latão cromado. Vidro temperado de 8mm. Perfis em alumínio cromado. Altura standard: 2000mm.

EN - One fixed panel, one opening doors and a side panel. Brass fittings. 8mm tempered glass. Aluminium profiles: chromed. Standard height: 2000mm.

FR - Un panneaux fixe, une porte d'ouvrir et latérale. Accessoires en laiton chromé. Verre trempé de 8mm. Profils en aluminium chrome. Hauteur standard: 2000mm.

ES - Un panel fijo, una puerta de abrir y lateral. Accesorios en latón cromado. Vidrio templado de 8mm. Perfiles de aluminio cromo. Altura estándar: 2000mm.



PT - Um painel fixo e uma porta de abrir. Acessórios em latão cromado. Vidro temperado de 6mm. Perfis em alumínio lacado a branco ou cromado. Altura standard: 2000mm.

EN - One fixed panel and one opening door. Brass fittings. 6mm tempered glass. Aluminium profiles lacquered white or chromed. Standard height: 2000mm.

FR - Un panneau fixe et une porte d'ouvrir. Accessoires en laiton chromé. Verre trempé de 6mm. Profils en aluminium laqué blanc ou en chrome. Hauteur standard: 2000mm.

ES - Un panel fijo y una puerta de abrir. Accesorios en latón cromado. Vidrio templado de 6mm. Perfiles de aluminio lacado blanco o de cromo. Altura estándar: 2000mm.



PT - Um painel fixo e uma porta de abrir. Acessórios em latão cromado. Vidro temperado de 8mm. Perfis em alumínio cromado. Altura standard: 2000mm.

EN - One fixed panel and one opening door. Brass fittings. 8mm tempered glass. Aluminium profiles: chromed. Standard height: 2000mm.

FR - Un panneau fixe et une porte d'ouvrir. Accessoires en laiton chromé. Verre trempé de 8mm. Profils en aluminium chromé. Hauteur standard: 2000mm.

ES - Un panel fijo y una puerta de abrir. Accesorios en latón cromado. Vidrio templado de 8mm. Perfiles en aluminio cromado. Altura estándar: 2000mm.



PT - Dois painéis fixos e uma porta de abrir. Acessórios em latão cromado. Vidro temperado de 8mm. Perfis em alumínio cromado. Altura standard: 2000mm.

EN - Two fixed panels and one opening door. Brass fittings, 8mm tempered glass. Aluminium profiles: chromed. Standard height: 2000mm.

FR - Deux panneaux fixes et une porte d'ouvrir. Accessoires en laiton chromé. Verre trempé de 8mm. Profils en aluminium chrome. Hauteur standard: 2000mm.

ES - Dos paneles fijos y una puerta de abrir. Accesorios en latón cromado. Vidrio templado de 8mm. Perfiles de aluminio cromo. Altura estándar: 2000mm.



PT - Um painel fixo e uma porta de abrir. Acessórios em latão cromado. Vidro mirastar ou vidro temperado de 8mm. Perfis em alumínio cromado. Altura standard: 2000mm.
*opção mirastar.

EN - One fixed panel and one opening door. Brass fittings. 8mm mirastar glass or tempered glass. Aluminium profiles: chromed. Standard height: 2000mm.
*option mirastar.

FR - Un panneau fixe et une porte d'ouvrir. Accessoires en laiton chromé. Verre trempé de 8mm ou mirastar. Profils en aluminium chromé. Hauteur standard: 2000mm.
*option mirastar.

ES - Un panel fijo y una puerta de abrir. Accesorios en latón cromado. Vidrio templado de 8mm o mirastar. Perfiles en aluminio cromado. Altura estándar: 2000mm.
*opción mirastar.



PT - Um painel fixo, uma porta de abrir e lateral. Acessórios em latão cromado. Vidro temperado de 8mm. Perfis em alumínio cromado. Altura standard: 2000mm.

EN - One fixed panel, one opening door and a side panel. Brass fittings. 8mm tempered glass. Aluminium profiles: chromed. Standard height: 2000mm.

FR - Un panneau fixe, une porte d'ouvrir et un panneau lateral. Accessoires en laiton chromé. Verre trempé de 8mm. Profils en aluminium chromé. Hauteur standard: 2000mm.

ES - Un panel fijo, una puerta de abrir e panel lateral. Accesorios en latón cromado. Vidrio templado de 8mm. Perfiles en aluminio cromado. Altura estándar: 2000mm.



PT - Uma porta de abrir. Acessórios em latão cromado. Vidro temperado de 8mm. Perfis em alumínio cromado. Altura standard: 2000mm.

EN - One opening door. Brass fittings. 8mm tempered glass. Aluminium profiles: chromed. Standard height: 2000mm.

FR - Une porte d'ouvrir. Accessoires en laiton chromé. Verre trempé de 8mm. Profils en aluminium chromé. Hauteur standard: 2000mm.

ES - Una puerta de abrir. Accesorios en latón cromado. Vidrio templado de 8mm. Perfiles en aluminio cromado. Altura estándar: 2000mm.



PT - Um painel fixo e uma porta de abrir. Perfis em alumínio cromado. Vidro temperado de 8mm. Acessórios em latão cromado. Altura standard 2000mm.
EN - One fixed panel and one opening door. Aluminum profiles: chromed. 8mm tempered glass. Brass fittings. Standard height 2000mm.

FR - Un panneau fixe et une porte d'ouvrir. Profils en aluminium chromé. Verre trempé de 8mm. Accessoires en laiton chromé. Hauteur standard 2000mm.
ES - Un panel fijo y una puerta de abrir. Perfiles en aluminio cromado. Vidrio templado de 8mm. Accesorios en latón cromado. Altura estándar: 2000mm.



7
8

7
9

PT - Dois painéis fixos e uma porta de abrir. Acessórios em latão cromado. Vidro temperado de 8mm. Perfis em alumínio cromado. Altura standard: 2000mm.

EN - Two fixed panels and one opening door. Brass fittings, 8mm tempered glass. Aluminium profiles: chromed. Standard height: 2000mm.

FR - Deux panneaux fixes et une porte d'ouvrir. Accessoires en laiton chromé. Verre trempé de 8mm. Profilés en aluminium chromé. Hauteur standard: 2000mm.

ES - Dos paneles fijos y una puerta de abrir. Accesorios en latón cromado. Vidrio templado de 8mm. Perfiles de aluminio cromado. Altura estándar: 2000mm.



PT - Um painel fixo e uma porta de abrir. Acessórios em latão cromado. Vidro temperado de 8mm. Perfis em alumínio cromado. Altura standard: 2000mm.

EN - One fixed panel and one opening door. Brass fittings. 8mm tempered glass. Aluminium profiles: chromed. Standard height: 2000mm.

FR - Un panneau fixe et une porte d'ouvrir. Accessoires en laiton chrome. Verre trempé de 8mm. Profils en aluminium chromé. Hauteur standard: 2000mm.

ES - Un panel fijo y una puerta de abrir. Accesorios en latón cromado. Vidrio templado de 8mm. Perfiles de aluminio cromado. Altura estándar: 2000mm.



PT - Um painel fixo, uma porta de abrir e lateral. Acessórios em latão cromado. Vidro temperado de 8mm. Perfis em alumínio cromado. Altura standard: 2000mm.

EN - One fixed panel, one opening door and side panel. Brass fittings. Tempered glass of 8mm. Aluminium profiles: chromed. Standard height: 2000mm.

FR - Un panneau fixe, une porte d'ouvrir et un panneau latéral. Accessoires en laiton chromé. Verre trempé de 8mm. Profils en aluminium chromé. Hauteur standard: 2000mm.

ES - Un panel fijo, una puerta de abrir y un panel lateral. Accesorios en latón cromado. Vidrio templado de 8mm. Perfiles de aluminio cromado. Altura estándar: 2000mm.



PT - Dois painéis fixos e duas portas de abrir. Acessórios em latão cromado. Vidro temperado de 8mm. Perfis em alumínio cromado. Altura standard: 2000mm.

EN - Two fixed panels and two opening doors. Brass fittings. 8mm tempered glass. Aluminium profiles: chromed. Standard height: 2000mm.

FR - Deux panneaux fixes et deux portes d'ouvrir. Accessoires en laiton chromé. Verre trempé de 8mm. Profilés en aluminium chromé. Hauteur standard: 2000mm.

ES - Dos paneles fijos y dos puertas de abrir. Accesorios en latón cromado. Vidrio templado de 8mm. Perfiles de aluminio cromado. Altura estándar: 2000mm.



PT - Dois painéis fixos, uma porta de abrir e lateral. Acessórios em latão cromado. Vidro temperado de 8mm. Perfis em alumínio cromado. Altura standard: 2000mm.
EN - Two fixed panels, one opening door and lateral. Brass fittings. 8mm tempered glass. Aluminium profiles: chromed. Standard height: 2000mm.

FR - Deux panneaux fixes, une porte d'ouvrir et un panneau latéral. Accessoires en laiton chromé. Verre trempé de 8mm. Profilés en aluminium chromé. Hauteur standard: 2000mm.
ES - Dos paneles fijos, una puerta de abrir y un panel lateral. Accesorios en latón cromado. Vidrio templado de 8mm. Perfiles de aluminio cromado. Altura estándar: 2000mm.



PT - Dois vidros fixos e uma porta de abrir. Acessórios em latão cromado. Vidro temperado de 8mm. Perfis em alumínio cromado. Altura standard: 2000mm.

EN - Two fixed panels and one opening door. Brass fittings. Tempered glass of 8mm. Aluminium profiles: chromed. Standard height: 2000mm.


FR - Deux panneaux fixes et une porte d'ouvrir. Accessoires en laiton chromé. Verre trempé de 8mm. Profils en aluminium chromé. Hauteur standard: 2000mm.

ES - Dos paneles fijos y una puerta de abrir. Accesorios en latón cromado. Vidrio templado de 8mm. Perfiles de aluminio cromado. Altura estándar: 2000mm.



Anti calcário / Anti calcium
Anticalcaire / Descalcificación

PR920 /



PT - Uma porta de abrir bibotante. Acessórios em latão cromado. Vidro temperado de 8mm. Perfis em alumínio cromado. Altura standard: 2000mm.

EN - One opened door bibotante. Brass fittings. Tempered glass of 8mm. Aluminium profiles: chromed. Standard height: 2000mm.

FR - Une porte d'ouvrir bibotante. Accessoires en laiton chromé. Verre trempé de 8mm. Profils en aluminium chromé. Hauteur standard: 2000mm.

ES - Una puerta que se abre bibotante. Accesorios en latón cromado. Vidrio templado de 8mm. Perfiles de aluminio cromado. Altura estándar: 2000mm.



9
2

9
3

PT - Uma porta de abrir bibotante e lateral. Acessórios em latão cromado. Vidro temperado de 8mm. Perfis em alumínio cromado. Altura standard: 2000mm.

EN - One opened door bibotante and a side panel. Brass fittings. Tempered glass of 8mm. Aluminium profiles: chromed. Standard height: 2000mm.

FR - Une porte d'ouvrir bibotante et latéral. Accessoires en laiton chromé. Verre trempé de 8mm. Profils en aluminium chromé. Hauteur standard: 2000mm.

ES - Una puerta de abrir bibotante y lateral. Accesorios en latón cromado. Vidrio templado de 8mm. Perfiles de aluminio cromado. Altura estándar: 2000mm.



PT - Um painel fixo e uma porta de abrir. Acessórios em latão cromado. Vidro temperado de 6mm. Perfis em alumínio cromado. Altura standard: 2000mm.

EN - One fixed panel and one opening door. Brass fittings. 6mm tempered glass. Aluminium profiles: chromed. Standard height: 2000mm.

FR - Un panneau fixe et une porte d'ouvrir. Accessoires en laiton chromé. Verre trempé de 6mm. Profils en aluminium chromé. Hauteur standard: 2000mm.

ES - Un panel fijo y una puerta de abrir. Accesorios en latón cromado. Vidrio templado de 6mm. Perfiles en aluminio cromado. Altura estándar: 2000mm.



PT - Um painel fixo, uma porta de abrir e lateral. Acessórios em latão cromado. Vidro temperado de 6mm. Perfis em alumínio cromado. Altura standard: 2000mm.

EN - One fixed panel, one opening door and a side panel. Brass fittings. 6mm tempered glass. Aluminium profiles: chromed. Standard height: 2000mm.

FR - Un panneau fixe, une porte d'ouvrir et paroi latéral. Accessoires en laiton chromé. Verre trempé de 6mm. Profils en aluminium chromé. Hauteur standard: 2000mm.

ES - Un panel fijo, una puerta de abrir e panel lateral. Accesorios en latón cromado. Vidrio templado de 6mm. Perfiles en aluminio cromado. Altura estándar: 2000mm.



PT - Um painel fixo, uma porta de abrir e lateral. Acessórios em latão cromado.
Vidro temperado de 6mm. Perfis em alumínio lacado branco, metalizado ou cromado.
Altura standard: 2000mm.

EN - One fixed panel, one opening door and a side panel. Brass fittings. 6mm tempered glass
Aluminium profiles lacquered white, methalized or chromed. Standard height: 2000mm.

FR - Un panneau fixe, une porte d'ouvrir et paroi latéral. Accessoires en laiton chromé.
Verre trempé de 6mm. Profils en aluminium laqué blanc, métalliques ou en chrome.
Hauteur standard: 2000mm.

ES - Un panel fijo, una puerta de abrir e panel lateral. Accesorios en latón cromado.
Vidrio templado de 6mm. Perfiles de aluminio lacado blanco, metálico o de cromo.
Altura estándar: 2000mm.



PT - Um painel fixo e uma porta de abrir. Acessórios em latão cromado. Vidro temperado de 6mm. Perfis em alumínio lacado branco, metalizado ou cromado. Altura standard: 2000mm.
EN - One fixed panel and one opening door. Brass fittings. 6mm tempered glass. Aluminium profiles lacquered white, methalized or chromed. Standard height: 2000mm.

FR - Un panneau fixe et une porte d'ouvrir. Accessoires en laiton chromé. Verre trempé de 6mm. Profils en aluminium laqué blanc, métalliques ou en chrome. Hauteur standard: 2000mm.
ES - Un panel fijo e una puerta de abrir. Accesorios en latón cromado. Vidrio templado de 6mm. Perfiles de aluminio lacado blanco, metálico o de cromo. Altura estándar: 2000mm.



1
0
2

1
0
3

PT - Quatro portas de abrir. Vidro temperado 6mm. Perfis em alumínio lacado branco ou metalizado. Altura standard: 1850mm.

EN - Four opening doors. 6mm tempered glass. Aluminium profiles lacquered white or methalized. Standard height: 1850mm.

FR - Quatre portes d'ouvrir. Verre trempé de 6mm. Profils en aluminium laqué blanc ou métallisé. Hauteur standard: 1850mm.

ES - Cuatro puertas de abrir. Vidrio templado de 6mm. Perfiles de aluminio lacado blanco o metálico. Altura estándar: 1850mm.



PT - Uma porta desdobrável. Vidro temperado 6mm. Perfis em alumínio lacado branco, metalizado ou cromado. Acessórios em latão cromado. Altura standard: 2000mm.

EN - One folding door. 6mm tempered glass. Aluminium profiles lacquered white, methalized or chromed. Brass fittings. Standard height: 2000mm.

FR - Une porte pliante. Panneaux en verre trempé de 6mm. Profils en aluminium laqué blanc, métallisé et le chrome. Accessoires en laiton chromé. Hauteur standard: 2000mm.

ES - Una puerta plegable. Vidrio templado de 6mm. Perfiles de aluminio lacado blanco, metálico y cromado. Accesorios en latón cromado. Altura estándar: 2000mm.



PT - Um painel fixo e uma porta de abrir. Acessórios em latão cromado. Vidro temperado de 6mm. Perfis em alumínio lacado branco, metalizado ou cromado. Altura standard: 2000mm.
EN - One fixed panel and one opening door. Brass fittings. 6mm tempered glass. Aluminium profiles lacquered white, methalized or chromed. Standard height: 2000mm.

FR - Un panneau fixe et une porte d'ouvrir. Accessoires en laiton chromé. Verre trempé de 6mm. Profils en aluminium laqué blanc, métalliques ou en chrome. Hauteur standard: 2000mm.
ES - Un panel fijo e una puerta de abrir. Accesorios en latón cromado. Vidrio templado de 6mm. Perfiles de aluminio lacado blanco, metálico o de cromo. Altura estándar: 2000mm.



PT - Uma porta de abrir. Vidro temperado 6mm. Perfis em alumínio lacado branco ou metalizado. Altura standard: 1850mm.

EN - One external opening door. 6mm tempered glass. Aluminium profiles lacquered white or methalized. Standard height: 1850mm.

FR - Une porte d'ouvrir. Verre trempé de 6mm. Profils en aluminium laqué blanc ou métallisé. Hauteur standard: 1850mm.

ES - Una puerta de abrir. Vidrio templado de 6mm. Perfiles de aluminio lacado blanco o metálico. Altura estándar: 1850mm.



PT - Duas portas de abrir. Vidro temperado 6mm. Perfis em alumínio lacado branco ou metalizado. Altura standard: 1850mm.

EN - Two opening doors. 6mm tempered glass. Aluminium profiles lacquered white or methalized. Standard height: 1850mm.

FR - Deux portes d'ouvrir. Verre trempé de 6mm. Profils en aluminium laqué blanc ou métallisé. Hauteur standard: 1850mm.

ES - Dos puertas de abrir. Vidrio templado de 6mm. Perfiles de aluminio lacado blanco o metálico. Altura estándar: 1850mm.



fixos

/

*fixed
fixe
fijo*




PT - Um painel fixo com fixação vertical ao tecto. Acessórios em latão cromado. Vidro temperado de 8mm. Perfis em alumínio cromado. Altura standard: 2000mm.

EN - One fixed panel with vertical fixation to the ceiling. Brass fittings. 8mm tempered glass. Aluminium profiles: chromed. Standard height: 2000mm.

FR - Un panneau fixe fixation verticale au plafond. Accessoires en laiton chromé. Verre trempé de 8mm. Profils en aluminium chrome. Hauteur standard: 2000mm.

ES - Un panel fijo con fijación vertical al techo. Accesorios en latón cromado. Vidrio templado de 8mm. Perfiles de aluminio cromo. Altura estándar: 2000mm.



PT - Um painel fixo curvo. Acessórios em latão xromado. Vidro temperado de 8mm. Perfis em alumínio cromado. Altura standard: 2000mm.

EN - One fixed curve panel. Brass fittings. 8mm tempered glass. Aluminium profiles: chromed. Standard height: 2000mm.

FR - Un panneau fixe incurvée. Accessoires en laiton chromé. Verre trempé de 8mm. Profils en aluminium chrome. Hauteur standard: 2000mm.

ES - Un panel fijo curvo. Accesorios en latón cromado. Vidrio templado de 8mm. Perfiles de aluminio cromo. Altura estándar: 2000mm.




PT - Painel fixo. Acessórios em alumínio lacado à cor. Vidro temperado de 10mm. Perfis em alumínio lacado à cor. Altura standard: 2400 mm

EN - One fixed panel. Aluminium fittings lacquered to the color. 10mm tempered glass. Aluminium profiles lacquered to the color. Standard height: 2400 mm

FR - Un panneau fixe. Accessoires en aluminium laqué à la couleur demandée. Verre trempé de 10mm. Profils en aluminium laqué à la couleur demandée. Hauteur: 2400 mm

ES - Un panel fijo. Accesorios en aluminio lacado el color. Vidrio templado de 10mm. Perfiles de aluminio lacado el color. Altura: 2400 mm



PT - Um painel fixo. Acessórios em latão cromado. Vidro temperado de 8mm. Perfis em alumínio cromado. Altura standard: 2000mm.

EN - One fixed panel. Brass fittings. 8mm tempered glass. Aluminium profiles: chromed. Standard height: 2000mm.

FR - Un panneau fixe. Accessoires en laiton chromé. Verre trempé de 8mm. Profils en aluminium chromé. Hauteur standard: 2000mm.

ES - Un panel fijo. Accesorios en latón cromado. Vidrio templado de 8mm. Perfiles en aluminio cromado. Altura estándar: 2000mm.



1
2
2

1
2
3

PT - Dois painéis fixos com um lateral. Acessórios em latão cromado. Vidro temperado de 8mm. Perfis em alumínio cromado. Altura standard: 2000mm.


EN - Two fixed panels with a side panel. Brass fittings. 8mm tempered glass. Aluminium profiles: chromed. Standard height: 2000mm.

FR - Deux panneaux fixes avec un panneau latéral. Accessoires en laiton chromé. Verre trempé de 8mm. Profilés en aluminium chromé. Hauteur standard: 2000mm.

ES - Dos paneles fijos con un panel lateral. Accesorios en latón cromado. Vidrio templado de 8mm. Perfiles de aluminio cromado. Altura estándar: 2000mm.



1
2
4



1
2
5

PT - Um painel fixo. Acessórios em latão cromado. Vidro temperado de 8mm. Perfis em alumínio cromado. Altura standard: 2000mm.

EN - One fixed panel. Brass fittings. 8mm tempered glass. Aluminium profiles: chromed. Standard height: 2000mm.

FR - Un panneau fixe. Accessoires en laiton chromé. Verre trempé de 8mm. Profils en aluminium chromé. Hauteur standard: 2000mm.

ES - Un panel fijo. Accesorios en latón cromado. Vidrio templado de 8mm. Perfiles de aluminio cromado. Altura estándar: 2000mm.



1
2
6

1
2
7

PT - Um painel fixo com iluminação Led. Acessórios em latão cromado. Vidro serigrafado temperado de 8mm. Perfis em alumínio cromado. Altura standard: 2000mm.

EN - One fixed panel with Led lighting. Brass fittings. 8mm serigraph tempered glass. Aluminium profiles: chromed. Standard height: 2000mm.

FR - Un panneau fixe avec éclairage Led. Accessoires en laiton chromé. Verre sérigraphié trempé de 8mm. Profils en aluminium chromé. Hauteur standard : 2000mm.

ES - Un panel fijo con iluminación Led. Accesorios en latón cromado. Vidrio serigrafado templado de 8mm. Perfiles de aluminio cromado. Altura estándar : 2000mm.




PT - Um painel fixo e um painel móvel. Acessórios em latão cromado. Vidro temperado de 8mm. Perfis em alumínio cromado. Altura standard: 2000mm.

EN - One fixed panel and one mobile panel. Brass fittings. 8mm tempered glass. Aluminium profiles: chromed. Standard height: 2000mm.

FR - Un panneau fixe et un panneau mobile. Accessoires en laiton chromé. Verre trempé de 8mm. Profilés en aluminium chromé. Hauteur standard: 2000mm.

ES - Un panel fijo y un panel móvil. Accesorios en latón cromado. Vidrio templado de 8mm. Perfiles de aluminio cromado. Altura estándar: 2000mm.



1
3
0

1
3
1

PT - Um painel fixo. Acessórios em latão cromado. Vidro temperado de 6mm. Perfis em alumínio cromado. Altura standard: 2000mm.

EN - One fixed panel. Brass fittings. 6mm tempered glass. Aluminium profiles: chromed. Standard height: 2000mm.

FR - Un panneau fixe. Accessoires en laiton chromé. Verre trempé de 6mm. Profils en aluminium chromé. Hauteur standard: 2000mm.

ES - Un panel fijo. Accesorios en latón cromado. Vidrio templado de 6mm. Perfiles de aluminio cromado. Altura estándar: 2000mm.


*close your eyes
and take a deep breath...*



**resguardos
de banheira**

/

*bathtub enclosures
écrans de bain
recintos de bañera*



**portas
de correr**

/

*sliding doors
portes coulissantes
puertas correderas*



PT - Um painel fixo e uma porta de correr. Acessórios em latão cromado. Vidro temperado de 6mm. Perfis em alumínio cromado. Altura standard: 1500mm.

EN - One fixed panel and one sliding door. Brass fittings. 6mm tempered glass. Aluminium profiles: chromed. Standard height: 1500mm.

FR - Un panneau fixe et une porte coulissante. Accessoires en laiton chromé. Verre trempé de 6mm. Profils en aluminium chrome. Hauteur standard: 1500mm.

ES - Un panel fijo y una puerta corredera. Accesorios en latón cromado. Vidrio templado de 6mm. Perfiles de aluminio cromo. Altura estándar: 1500mm.



1
3
8

1
3
9

PT - Um painel fixo e uma porta de correr. Acessórios em latão cromado. Vidro temperado de 6mm. Perfis em alumínio cromado. Altura standard: 1500mm.

EN - One fixed panel and one sliding door. Brass fittings. 6mm tempered glass. Aluminium profiles: chromed. Standard height: 1500mm.

FR - Un panneau fixe et une porte coulissante. Accessoires en laiton chromé. Verre trempé de 6mm. Profils en aluminium chrome. Hauteur standard: 1500mm.

ES - Un panel fijo y una puerta corredera. Accesorios en latón cromado. Vidrio templado de 6mm. Perfiles de aluminio cromo. Altura estándar: 1500mm.



PT - Dois painéis fixos e duas portas de correr. Rolamentos esferas inox. Vidro temperado de 6mm. Perfis em alumínio lacado branco, metalizado or cromado. Altura standard: 1500mm.

EN - Two fixed panels and two sliding doors. Inox ball-bearing rollers. 6mm tempered glass. Aluminium profiles lacquered white, methalized or chromed. Standard height: 1500mm.

FR - Deux panneaux fixe et deux portes coulissantes. Roulements à billes en acier inoxydable. Verre trempé de 6mm. Profils en aluminium laqué blanc, métalliques ou en chrome. Hauteur standard: 1500mm.

ES - Dos paneles fijos y dos puertas corredoras. Rodamientos de bolas de acero inoxidable. Vidrio templado de 6mm. Perfiles de aluminio lacado blanco, metálico o de cromo. Altura estándar: 1500mm.



PT - Dois painéis fixos e duas portas de correr. Rolamentos esferas inox. Acrílico de 2,3mm ou vidro temperado 4mm. Perfis em alumínio lacado branco ou metalizado. Altura standard: 1400mm.

EN - Two fixed panels and two sliding doors. Inox ball-bearings rollers. Acrylic of 2,3mm or 4mm tempered glass. Aluminium profiles lacquered. White or methalized. Standard height: 1400mm.

FR - Deux panneaux fixe et deux portes coulissantes. Roulements à billes en acier inoxydable. Acrylique de 2,3mm ou verre trempé de 4mm. Profils en aluminium laqué blanc ou métallique. Hauteur standard: 1400mm.

ES - Dos paneles fijos y dos puertas corredoras. Rodamientos de bolas de acero inoxidable. Acrílico de 2,3mm o vidrio templado de 4mm. Perfiles de aluminio lacado de color blanco o de metal. Altura estándar: 1400mm.

1
4
41
4
5

PT - Um painel fixo e uma porta de correr. Rolamentos esferas inox. Acrílico de 2,3mm ou vidro temperado 4mm. Perfis em alumínio lacado branco ou metalizado. Altura standard: 1400mm.

EN - One fixed panel and one sliding door. Inox ball-bearing rollers. Acrylic of 2,3mm or 4mm tempered glass. Aluminium profiles lacquered. White or methalized. Standard height: 1400mm.

FR - Un panneau fixe et une porte coulissante. Roulements à billes en acier inoxydable. Acrylique de 2,3mm ou verre trempé de 4mm. Profils en aluminium laqué blanc ou métallique. Hauteur standard: 1400mm.

ES - Un panel fijo y una puerta corredora. Rodamientos de bolas de acero inoxidable. Acrílico de 2,3mm o vidrio templado de 4mm. Perfiles de aluminio lacado de color blanco o de metal. Altura estándar: 1400mm.



**portas
de abrir**

/

*opening doors
portes d'ouvrir
puertas de abrir*



PT - Um painel fixo e um móvel. Acessórios em latão cromado. Vidro temperado de 8mm.
Altura standard: 1500mm. Comprimento standard: 700mm+500mm.

EN - One fixed panel and one mobile panel. Brass fittings. 8mm tempered glass.
Standard height: 1500mm. Standard length: 700mm+500mm.

FR - Un panneau fixe et un mobile. Accessoires en laiton chromé. Verre trempé de 8mm.
Hauteur standard: 1500mm. Longueur standard: 700mm+500mm.

ES - Un panel fijo y un móvil. Accesorios en latón cromado. Vidrio templado de 8mm.
Altura estándar: 1500mm. Longitud standard: 700mm+500mm.



1
5
0

1
5
1

PT - Um painel móvel. Acessórios em latão cromado. Vidro temperado de 8mm. Perfis em alumínio cromado. Altura standard: 1500mm.

EN - One mobile panel. Brass fittings. 8mm tempered glass. Aluminium profiles: chromed. Standard height: 1500mm.

FR - Un panneau mobile. Accessoires en laiton chromé. Verre trempé de 8mm. Profils en aluminium chromé. Hauteur standard: 1500mm.

ES - Un panel móvil. Accesorios en latón cromado. Vidrio templado de 8mm. Perfiles en aluminio cromado. Altura estándar: 1500mm.



PT - Um painel fixo e uma porta de abrir. Painéis em vidro temperado de 6mm. Perfis em alumínio cromado. Altura standard: 1500mm.

EN - One fixed panel and one opening door. 6mm tempered glass. Aluminium profiles: chromed. Standard height: 1500mm.

FR - Un panneau fixe et une porte d'ouvrir. Verre trempé de 6mm. Profils en aluminium chrome. Hauteur standard: 1500mm.

ES - Un panel fijo y una puerta de abrir. Vidrio templado de 6mm. Perfiles de aluminio lacado cromo. Altura estándar: 1500mm.


1
5
41
5
5

PT - Painel duplo de banheira. Vidro temperado de 6mm. Perfis em alumínio lacado branco, metalizado ou cromado. Altura standard: 1500mm.

EN - Double bathtub panel. 6mm tempered glass. Aluminium profiles lacquered white, methalized or chromed. Standard height: 1500mm.

FR - Panneau double pour baignoire. Verre trempé 6mm. Profils en aluminium laqué blanc, métallique et le chrome. Hauteur standard: 1500mm.

ES - Doble panel de bañera. Vidrio templado de 6mm. Perfiles de aluminio lacado blanco, metálico y cromado. Altura estándar: 1500mm.



PT - Painel banheira. Vidro temperado de 6mm. Perfis em alumínio lacado branco, metalizado ou cromado. Altura standard: 1500mm.

EN - Bathtub panel. 6mm tempered glass. Aluminium profiles lacquered white methalized or chromed. Standard height: 1500mm.

FR - Panneau pour baignoire. Verre trempé 6mm. Profils en aluminium laqué blanc, métallique ou chrome. Hauteur standard: 1500mm.

ES - Panel de bañera. Vidrio templado de 6mm. Perfiles de aluminio lacado. blanco, metálico y cromado. Altura estándar: 1500mm.



PT - Painel de banheira. Vidro temperado de 6mm. Perfis em alumínio lacado branco ou metalizado. Altura standard: 1400mm.

EN - Bathtub panel. 6mm tempered glass. Aluminium profiles lacquered white or methalized. Standard height: 1400mm.

FR - Panneau pour baignoire. Verre trempé 6mm. Profils en aluminium laqué blanc et le métallique. Hauteur standard: 1400mm.

ES - Panel de bañera. Vidrio templado de 6mm. Perfiles de aluminio lacado blanco y metálico. Altura estándar: 1400mm.



1
6
0


1
6
1

PT - Um painel fixo e um móvel. Acessórios em latão cromado. Vidro temperado de 8mm. Altura standard: 1500mm. Comprimento standard: 700mm+500mm.

EN - One fixed panel and one mobile panel. Brass fittings. 8mm tempered glass. Standard height: 1500mm. Standard length: 700mm+500mm.

FR - Un panneau fixe et un mobile. Accessoires en laiton chromé. Verre trempé de 8mm. Hauteur standard: 1500mm. Longueur standard: 700mm+500mm.

ES - Un panel fijo y un móvil. Accesorios en latón cromado. Vidrio templado de 8mm. Altura estándar: 1500mm. Longitud standard: 700mm+500mm.



1
6
2

1
6
3

fixos

/

fixed
fixe
fijo



1
6
4

1
6
5

PT - Um painel fixo. Acessórios em latão cromado. Vidro temperado de 8mm. Perfis em alumínio cromado. Altura standard: 1500mm.

EN - One fixed panel. Brass fittings. 8mm tempered glass. Aluminium profiles: chromed. Standard height: 1500mm.

FR - Un panneau fixe. Accessoires en laiton chromé. Verre trempé de 8mm. Profils en aluminium chromé. Hauteur standard: 1500mm.

ES - Un panel fijo. Accesorios en latón cromado. Vidrio templado de 8mm. Perfiles en aluminio cromado. Altura estándar: 1500mm.



PT - Um painel fixo. Acessórios em latão cromado. Vidro temperado de 8mm. Perfis em alumínio cromado. Altura standard: 1500mm.

EN - One fixed panel. Brass fittings. 8mm tempered glass. Aluminium profiles: chromed. Standard height: 1500mm.

FR - Un panneau fixe. Accessoires en laiton chromé. Verre trempé de 8mm. Profils en aluminium chromé. Hauteur standard: 1500mm.

ES - Un panel fijo. Accesorios en latón cromado. Vidrio templado de 8mm. Perfiles de aluminio cromado. Altura estándar: 1500mm.

*and for a while,
you can reset your mind...*



acrílicos

/

*acrylics
acryliques
acrílicos*



PT - Três portas de correr. Rolamentos esferas inox. Acrílico de 2,3mm ou vidro temperado 4mm. Perfis em alumínio lacado branco ou metalizado. Altura standard: 1850mm.
EN - Three sliding doors. Inox ball-bearing rollers. Acrylic of 2,3mm or 4mm tempered glass. Aluminium profiles lacquered white or methalized. Standard height: 1850mm.

FR - Trois portes coulissantes. Roulements à billes en acier inoxydable. Acrylique de 2,3mm ou verre trempé de 4mm. Profils en aluminium laqué blanc ou métallique. Hauteur standard: 1850mm.


ES - Tres puertas correderas. Rodamientos de bolas de acero inoxidable. Acrílico de 2,3mm o vidrio templado de 4mm. Perfiles de aluminio lacado de color blanco o de metal. Altura estándar: 1850mm.



PT - Três portas de correr. Rolamentos esferas inox. Acrílico de 2,3mm ou vidro temperado 4mm. Perfis em alumínio lacado branco ou metalizado. Altura standard: 1400mm.
EN - Three sliding doors. Inox ball-bearing rollers. Acrylic of 2,3mm or 4mm tempered glass. Aluminium profiles lacquered white or methalized. Standard height: 1400mm.

FR - Trois portes coulissantes. Roulements à billes en acier inoxydable. Acrylique de 2,3mm ou verre trempé de 4mm. Profils en aluminium laqué blanc ou métallique. Hauteur standard: 1400mm.

ES - Tres puertas currederas. Rodamientos de bolas de acero inoxidable. Acrílico de 2,3mm o vidrio templado de 4mm. Perfiles de aluminio lacado de color blanco o de metal. Altura estándar: 1400mm.



1
7
4

1
7
5

PT - Um painel fixo e uma porta de correr. Rolamentos esferas inox. Acrílico de 2,3mm. Perfis em alumínio lacado branco. Altura standard: 1800mm.

EN - One fixed panel and one sliding door. Inox ball-bearing rollers. Acrylic panels in 2,3mm. Aluminium profiles lacquered white. Standard height: 1800mm.

FR - Un panneau fixe et une porte coulissante. Roulements à billes inox-bearing. Acrylique en 2,3 mm. Profils en aluminium laqué blanc. Hauteur standard: 1800mm.

ES - Un panel fijo y una puerta corredera. Rodamientos de bolas de acero inoxidable. Acrílico de 2,3 mm. Perfiles de aluminio lacado blanco. Altura estándar: 1800mm.



PT - Dois painéis fixos e duas portas de correr. Rolamentos esferas inox. Acrílico de 2,3mm. Perfis em alumínio lacado branco. Altura standard: 1400mm.

EN - Two fixed panels and two sliding doors. Inox ball-bearing rollers. Acrylic panels in 2,3mm. Aluminium profiles lacquered white. Standard height: 1400mm.

FR - Deux panneaux fixe et deux portes coulissantes. Roulements à billes. Inox-bearing. Acrylique en 2,3 mm. Profils en aluminium laqué blanc. Hauteur standard: 1400mm.

ES - Dos paneles fijos y dos puertas corredoras. Inox bearing bola rodillos. Acrílico de 2,3 mm perfiles de aluminio lacado blanco. Altura estándar: 1400mm.



PT - Dois painéis fixos e duas portas de correr. Rolamentos esferas inox. Acrílico de 2,3mm ou vidro temperado de 4mm. Perfis em alumínio lacado branco ou metalizado. Altura standard: 1800mm.


EN - Two fixed panels and two sliding doors. Inox ball-bearings rollers. Acrylic of 2,3mm or 4mm tempered glass. Aluminium profiles lacquered white or methalized. Standard height: 1800mm.

FR - Deux panneaux fixe et deux portes coulissantes. Roulements à billes en acier inoxydable. Acrylique de 2,3mm ou verre trempé de 4mm. Profils en aluminium laqué blanc ou métallique. Hauteur standard: 1800mm.

ES - Dos paneles fijos y dos puertas corredoras. Rodamientos de bolas de acero inoxidable. Acrílico de 2,3 mm o vidrio templado de 4mm. Perfiles de aluminio pintado de color blanco o de metal. Altura estándar: 1800mm.

*relax, it's your
comfy moment...*

1
8
0



bases
de duche

/

*shower tray
receveur de duche
platos de ducha*

1
8
1



PT - Base de duche acrílica Extraplana com aba integral de 50mm. Altura interior (cuba) 25mm. Fundo liso. Válvula de descarga sifonada SLIM. de ø90 incluída.

EN - Acrylic Extraplana showertray with 50mm integral border. Interior height 25mm. Smooth bottom. Outlet drain SLIM with waste hole 90mm included.

FR - Receveur de douche acrylique Extraplana avec bord intégral de 50mm. Hauteur intérieure 25mm. Fond lisse. Bonde de douche siphoné SLIM 90mm avec réservoir inclus.

ES - Plato de ducha extraplano de acrílico con medida de alto de 50mm. Altura interior de 25mm. Fondo liso. La válvula de descarga con sifón SLIM 90 mm incluye.



PT - Base de duche acrílica Clássica com aba integral de 75mm. Altura interior (cuba) 50mm. Antiderrapante. Válvula de descarga opcional (não incluída).

EN - Acrylic Clássica showertray with 75mm integral border. Interior height 50mm. Non-slip. Outlet drain optional (not included).

FR - Receveur de douche acrylique Clássica avec bord intégral de 75 mm. Hauteur intérieure 50mm. Antiglissant. Bonde de douche optionnelle (pas inclus).

ES - Plato de ducha clásica de acrílico con medida de alto de 75mm hasta 50mm. Altura interior 50mm. Antideslizante. Incluye desague de 90mm.



1
8
4

1
8
5



Branco / White
Blanc / Blanco

Bege / Beige
Beige / Beige

Moka / Moka
Moka / Moka

Malva / Mauve
Mauve / Malva

Chocolate / Chocolate
Chocolat / Chocolate

Antracite / Anthracite
Anthracite / Antracita

Cinza / Gray
Grise / Gris

Branco / White
Blanc / Blanco

Bege / Beige
Beige / Beige

Moka / Moka
Moka / Moka

Malva / Mauve
Mauve / Malva

Chocolate / Chocolate
Chocolat / Chocolate

Antracite / Anthracite
Anthracite / Antracita

Cinza / Gray
Grise / Gris

PT - Base de duche Stoneshale Plus antideslizante. Material sólido para superfícies, sem poros e homogêneo, composto por resina poliéster, matérias naturais e acabamento em gel coat sanitário. Antibactérias. Textura de pedra. Válvula de descarga sifonada Ø 90 incluída. Aba 35 mm. Grelha retangular de aço inox 316. Possibilidade do cliente cortar à medida.

FR - Receveur de douche Stoneshale Plus antidérapant. Matériau solide pour surfaces sans pores et homogène, composé d'une résine de polyester, des matériaux naturels et fini dans gel coat sanitaire. Antibactéries. Finition pierre. Bonde siphonné Ø 90 incluse. Receveur de douche avec 35 mm de hauteur. Grill en acier inox 316. Possibilité de le client coupe sur mesure.

EN - Anti-slip Stoneshale Plus showertray. Solid material to surfaces without pores and homogeneous, composed of polyester resin, natural materials and finished in gel coat sanitary. Antibacterial. Stone finish. Includes siphoned Ø 90 wastpipe. 35mm high shower tray. 316 stainless steel grill. Possibility of customer cut to measure.

ES - Plato de ducha Stoneshale Plus antideslizante. Fabricados en carga mineral (polymer de resina / mezclas de cemento /cuarzo). Acabado en piedra. Incluye desagüe de 90 mm. Medida de alto de 35 mm. Possibilidade de cortar por medida.

PT - Base de duche Stoneshale antideslizante. Material sólido para superfícies, sem poros e homogêneo, composto por resina poliéster, matérias naturais e acabamento em gel coat sanitário. Antibactérias. Opção textura de pedra ou ardósia. Válvula de descarga sifonada Ø90 incluída. Aba 30mm. Grelha quadrada de aço inox 316 com 145mm. Possibilidade do cliente cortar à medida.

FR - Receveur de douche Stoneshale antidérapant. Matériau solide pour surfaces sans pores et homogène, composé d'une résine de polyester, des matériaux naturels et fini dans gel coat sanitaire. Antibactéries. Finition pierre ou finition ardoise. Bonde siphonné Ø90 incluse. Receveur de douche avec 30mm de hauteur. Grill en acier inox 316 avec 145mm. Possibilité de le client coupe sur mesure.

EN - Anti-slip Stoneshale showertray. Solid material to surfaces without pores and homogeneous, composed of polyester resin, natural materials and finished in gel coat sanitary. Antibacterial. Stone finish or slate finish. Includes siphoned Ø90 wastpipe. 30mm high shower tray. 316 stainless steel grill with 145mm. Possibility of customer cut to measure.

ES - Plato de ducha Stoneshale Plus antideslizante. Fabricados en carga mineral (polymer de resina / mezclas de cemento /cuarzo). Acabado en textura pizarra y piedra. Incluye desagüe de 90 mm. Medida de alto de 35 mm. Possibilidade de cortar por medida.

**Base de douche em resina / Resin shower tray /
Receveur de douche en résine / Plato de ducha en resina**



PT - Base de douche em resina com 25mm de espessura. Acabamento liso. Antiderrapante. Válvula de descarga sifonada 90mm incluída.

EN - Resin shower tray with 25mm thickness. Type nish at. Antiskid. Includes siphoned 90mm wastepipe.

FR - Receveur de douche en résine avec 25mm d'épaisseur. Eet lise. Antidérapant. Bonde de douche siphonné 90mm inclus.

ES - Plato de ducha en resina con un espesor de 25mm. Acabado liso. Antideslizante. Altura interior de 25mm. Incluye desague de 90mm.

**Banheira / Bathtub /
Baignoire / Bañera**



PT - Sistema de hidromassagem eletrónico duplo abs cromado. Almofada em poliuretano integral skin branco (também disponível em preto). Painel frontal madeira 1800x500 wengué. Painel lateral madeira 800x500 wengué.

EN - Electronic double whirlpool system, chromed abs. Headrest in white integral skin polyurethane (also available in black). Front panel, wengué wood 1800x500. Side panel, wengué wood 800x500.



FR - Système de hydromassage électronique double en abs chrome. Repose-tête polyuréthane skin intégrale blanc (également disponible en noir). Tablier frontal en bois 1800x500 wengué. Tablier latéral en bois 800x500 wengue.

ES - Sistema de hidromasaje electrónico cromado. Cojín en poliuretano color blanca (también disponible en negro). Panel frontal de madera wengué 1800x500. Panel lateral de madera wengué 800x500.



*the environment experienced
by all of your senses...*



comple-
mentos

/

*complements
suppléments
suplementos*



PT - ECO Face acrílico.
EN - ECO Front acrylic.
FR - ECO Face acrylique.
ES - ECO Frente acrílico.



PT - ECO Aço inox.
EN - ECO Stainless steel.
FR - ECO en acier inoxydable.
ES - ECO de acero inoxidable.




PT - L Aço inox.
EN - L Stainless steel.
FR - L en acier inoxydable.
ES - L de acero inoxidable.





Flower



Vs Aleatório Color




Cubos




Circulos

Foscagem standard / Standard Sandblasting /
Sablage standards / Grabados standard



vsh




vsh largo




vs meio corpo



vsv fino




vsb




vsq



vsb aleatório



vsq aleatório



vs filme

Foscagem standard / Standard Sandblasting /
Sablage standards / Grabados standard



vs water protect



vs aleatório



vs cubo

Foscagem não standard sujeito a orçamento / Non-standard Sandblasting - only by budget
Sablage non standard - sur demande / Grabados no estándar - a pedido

Perfis / Profiles /
Profils / Perfiles



preto . black (pr)

metalizado . metal (met)

cromado . cromo (cr)

branco . white (br)

peace, harmony...

*... that moment when you're
touched by warm water.*



ITALBOX®
THE WATER PROTECT

ITALBOX®

Italbox

*Z.i. Norte/ Sul 1319 Barrô, Apto. 153
3754-909 Águeda, Portugal*

*italbox@italbox.pt
www.italbox.com*

tel. (+351) 234 610 200

fax (+351) 234 610 209